

Universidade Federal de Alagoas
Instituto de Ciências Humanas
Comunicação e Artes

JORN028 - Jornalismo e Política
- Partidos -

Prof. José Alexandre
e-mail: jasjunior2007@yahoo.com.br

Maio
03 - 2018

Funções:

Representativas:

- Integração e mobilização;
- Articulação e agrup. de interesses;
- Rep. e mediação de interesses;

Procedimentais:

- Formular políticas;
- Recrutar líderes e *staff*;
- Org. governos e Parlamentos;

Processo de Mudança:

- Relação recursiva;
- Erosão da identificação (partidos);
- Despolitização e terceirização (eleitor);

Tabela: Definições de Partido Político

Massa	<i>Catch all</i>	<i>Cartel</i>
Mais ideológico; Mais homogêneo; Financ. por grupos sociais; Representativos;	Recursos menos concentrados; Mais competitivos; Mais heterogêneos; Empreendedor;	Recursos relativamente concentrados; Mais profissionalizado; Mais eficiente adm.; Mais financ. pelo Estado;

Ideologia?

Clivagens sociais:

- Esquerda-direita;
- Representação e canalização de demandas;
- Encurtamento das distâncias;

Paradoxo:

- Reação a ditadura militar;
- Direita protecionista;
- *Laissz-faire* e estado mínimo (sem pai);

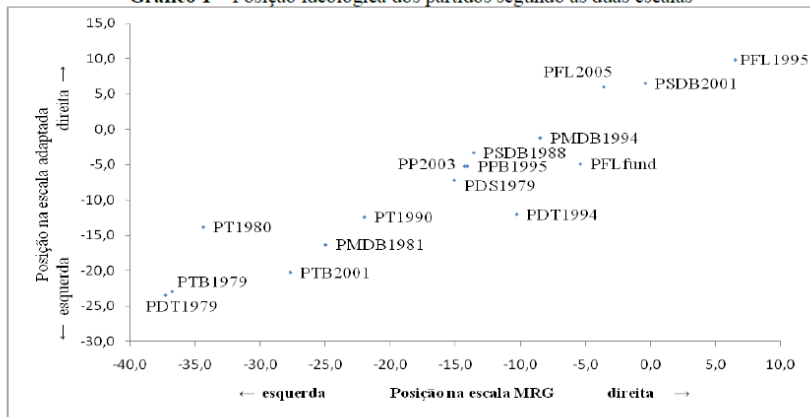
Outra clivagem:

- Liberal-conservador;
- Liberal ou progressista;
- Liberalismo político ou econômico;

Tabela: Indicadores de Espectro

Esquerda	Direita
Regulação de mercado; Planejamento econômico; Economia controlada; Análise marxista; Expansão do Welfare State;	Menções positivas às forças armadas; Livre iniciativa; Ortodoxia econômica; Limitação do Welfare State; Referências favoráveis a classe média e grupos profissionais;

Gráfico 1 – Posição ideológica dos partidos segundo as duas escalas



Fonte: Elaboração própria.

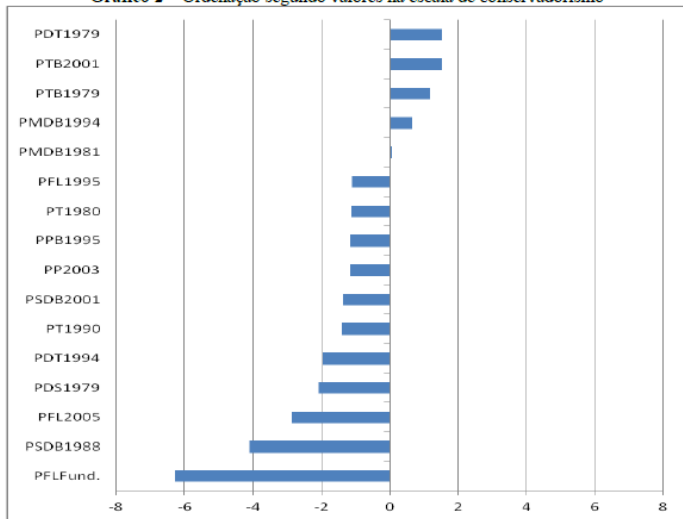
Quadro 1 – Composição da escala de conservadorismo

Categorias indicativas de posicionamento conservador			Categorias indicativas de posicionamento liberal	
305	Autoridade Política	menos	201	Liberdades e Direitos Humanos
601	Modo nacional de vida		303	Eficiência Govern. e Administrativa
603	Moralidade tradicional: positivo		604	Moralidade tradicional: negativo
606	Harmonia social		705	Minorias desprivilegiadas

Fonte: Elaboração própria.

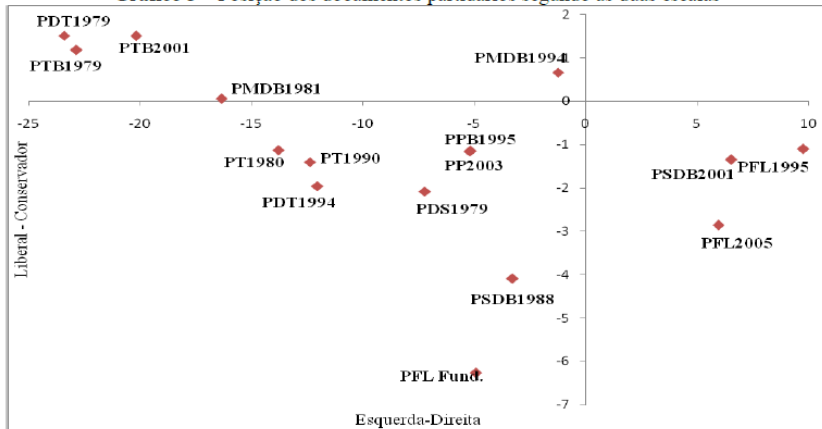
Classificação:

Gráfico 2 – Ordenação segundo valores na escala de conservadorismo



Fonte: Elaboração própria.

Gráfico 3 – Posição dos documentos partidários segundo as duas escalas



Fonte: Elaboração própria.

Classificações:

Bases:

- Documentos Programáticos;
- Votações (parlamentares);
- Opniões (parlamentares);
- Julgamento de especialistas;

Falhas:

- Veracidade das plataformas;
- Ação diferente de ideologia;
- Percepção é variável dependente;
- Baixa validade da medida;

Tabela 6 - Correlação de Spearman entre as 6 medidas de posicionamento ideológico

	Expert Survey	Conteúdo Manifestos	Coppedge (1997)¹²	Fernandes (1995)¹³	Wiesehomeier e Benoit (2007)	Power e Zucco (2011)
Expert Survey	1,0 .					
Conteúdo Manifestos	0,3571 (0,4316)	1,0 .				
Coppedge (1997)	0,9274 (0,0026)	0,1818 (0,6964)	1,0 .			
Fernandes (1995)	0,9449 (0,0013)	0,1323 (0,7774)	0,9238 (0,0030)	1,0 .		
Wiesehomeier e Benoit (2007)	1,0000 .	0,3571 (0,4316)	0,9274 (0,0026)	0,9449 (0,0013)	1,0	
Power e Zucco (2011)	0,9643 (0,0005)	0,2857 (0,5345)	0,9820 (0,0001)	0,9449 (0,0013)	0,9643	1,0

Significância entre parênteses.

Fonte: Elaboração própria.